

Asignación tributaria 2016

Datos provisionales



Campaña Renta 2017

APORTACIONES A FAVOR DE LA IGLESIA

256, 21 millones de euros

7.112.844 declaraciones

8,5 millones de contribuyentes asignaron a favor de la Iglesia católica



APORTACIONES A FAVOR DE LA IGLESIA

La aportación a favor de la Iglesia aumenta un **2,83%**, si bien el número de declaraciones desciende un **1,39%**



APORTACIONES A FAVOR DE LA IGLESIA

Evolución de la aportación



DECLARACIONES A FAVOR DE LA IGLESIA

	IRPF 2016	IRPF 2015	Variación 16-15
Nº Declaraciones Iglesia	7.112.844	7.347.982	- 234.768
% Declaraciones Iglesia	33,54 %	34,93 %	- 1,39%
Asign. Iglesia (Euros)	256.208.146 €	249.162.061 €	+7.046.085 €



DATOS COMPARADOS.

AGENCIA TRIBUTARIA Y HACIENDAS FORALES

	Asignaciones a la Iglesia Católica 2016	% Asignación a la Iglesia Católica 2016	Importe en € 2016	Asignaciones a la Iglesia Católica 2015	% Asignación a la Iglesia Católica 2015	Importe en € 2015	Difer 16/15 asignaciones a Iglesia Católica	Difer 2016/15 en el % de asignantes	Difer 16/15 de €
Andalucía	1.330.098	39,40%	34.013.130	1.389.054	41,90%	33.426.105	-58.956	-2,50%	587.025
Aragón	247.557	36,26%	7.557.821	257.227	37,35%	7.707.479	-9.670	-1,09%	-149.658
Asturias	157.051	30,90%	4.940.868	165.166	32,04%	5.023.518	-8.115	-1,14%	-82.650
Baleares	146.091	29,20%	5.452.310	148.085	30,12%	5.173.063	-1.994	-0,93%	279.247
Canarias	220.948	27,13%	6.875.384	226.784	28,33%	6.548.949	-5.836	-1,20%	326.435
Cantabria	104.870	37,94%	3.177.657	108.773	39,25%	3.097.968	-3.903	-1,31%	79.689
Castilla-La Mancha	413.973	45,94%	8.512.063	442.673	48,87%	8.388.305	-28.700	-2,93%	123.758
Castilla y León	534.501	43,26%	13.062.829	557.491	44,91%	13.128.261	-22.990	-1,65%	-65.432
Cataluña	671.994	19,21%	31.960.399	684.683	19,76%	30.537.745	-12.689	-0,55%	1.422.654
Extremadura	208.047	44,70%	4.104.773	220.910	46,86%	4.133.451	-12.863	-2,15%	-28.679
Galicia	334.669	26,19%	9.412.922	341.018	27,34%	9.097.684	-6.349	-1,15%	315.238
Madrid	1.236.973	38,81%	73.964.029	1.249.773	39,72%	72.308.287	-12.800	-0,91%	1.655.742
Murcia	261.527	43,96%	6.671.353	272.058	46,05%	6.617.115	-10.531	-2,09%	54.238
La Rioja	73.655	45,37%	2.043.390	75.648	46,37%	1.995.211	-1.993	-1,00%	48.179
Valencia	681.778	31,86%	20.821.632	707.639	33,17%	20.090.647	-25.861	-1,31%	730.985
TOTAL Agen.Tribu	6.623.732	33,76%	232.570.560	6.846.982	35,20%	227.273.788	-223.250	-1,44%	5.296.772
Alava	61.378	34,98%	2.931.034	60.682	34,89%	2.776.798	696	0,09%	154.236
Guipuzcoa	85.357	22,72%	4.422.403	91.117	24,34%	4.518.949	-5.760	-1,63%	-96.546
Vizcaya	174.876	30,89%	9.902.267	178.593	31,61%	9.872.630	-3.717	-0,72%	29.637
Navarra	167.501	35,44%	6.381.883	170.238	36,23%	4.719.896	-2.737	-0,79%	1.661.987
TOTAL NACIONAL	7.112.844	33,54%	256.208.146	7.347.612	34,93%	249.162.061	-234.768	-1,39%	7.046.085



DECLARACIONES A FAVOR DE LA IGLESIA. COMUNIDADES AUTÓNOMAS

En 13 comunidades autónomas se ha producido un incremento de la cantidad asignada por los contribuyentes a la Iglesia católica:

Baleares, Canarias, Cantabria, Castilla-La Mancha, Castilla y León, Cataluña, Galicia, La Rioja, Madrid, Murcia, Navarra, País Vasco y Valencia.



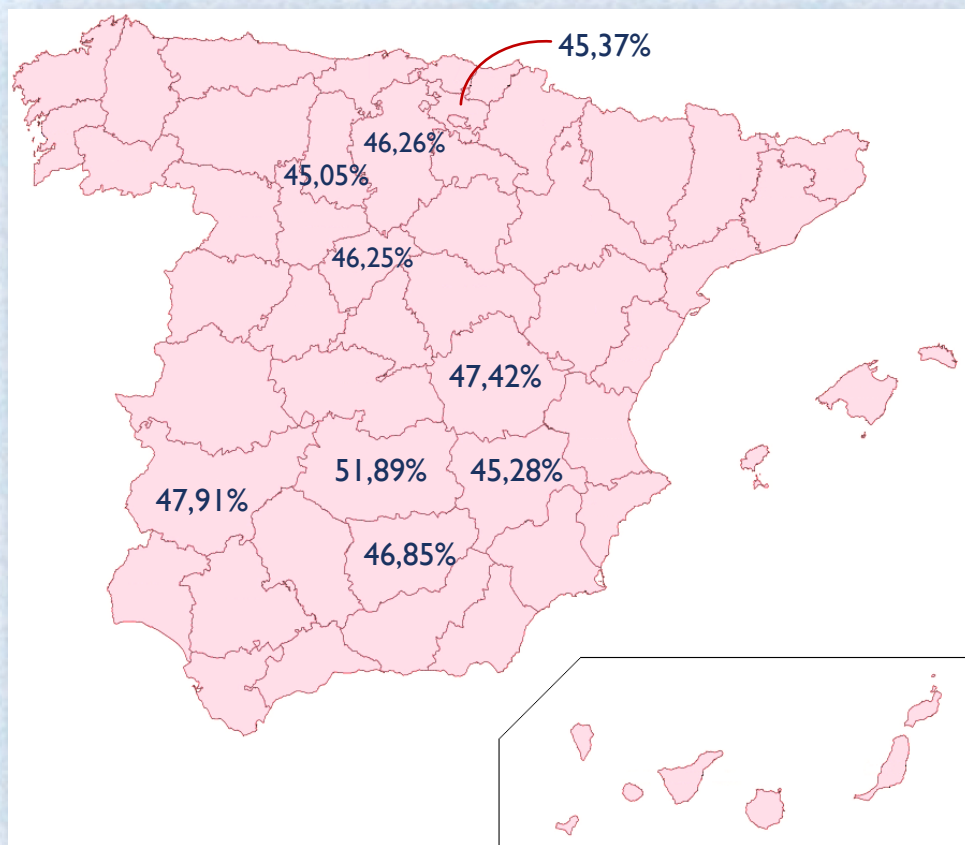
DECLARACIONES A FAVOR DE LA IGLESIA. COMUNIDADES AUTÓNOMAS



Por Comunidades Autónomas donde más se marca la casilla de la Iglesia católica son: Castilla-La Mancha, La Rioja, Extremadura, Murcia y Castilla y León.



DECLARACIONES A FAVOR DE LA IGLESIA. COMUNIDADES AUTÓNOMAS

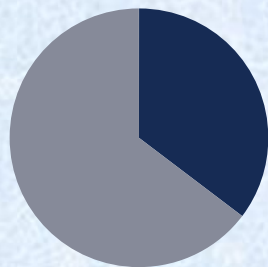


Las provincias donde más se marca la casilla de la Iglesia católica, por encima del 45%, son: Albacete, Ávila, Badajoz, Burgos, Ciudad Real, Cuenca, Palencia, La Rioja y Jaén.

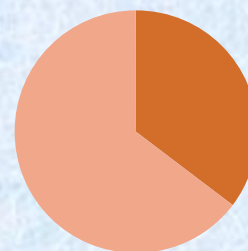


OTROS DATOS DE INTERÉS

- A partir de rentas declaradas de 30.000€, se han incrementado en 23.672 el número de declaraciones a favor de la Iglesia católica.
- El 35,32% de las mujeres marcan la X en la declaración de la Renta. Entre los hombres marcan la X el 32,54%.



■ 1 Hombres
■ 2 32,54%



■ 1 Mujeres
■ 2 35,32%





OTROS DATOS DE INTERÉS

- En la declaración de 2017, 600.000 nuevos declarantes no marcaron ninguna de las dos casillas.
- Corresponde realizar un mayor esfuerzo para explicar la posibilidad de decidir el destino de una pequeña parte de los impuestos a los nuevos declarantes.
- Con la casilla del 0,7% para la Iglesia y para Otros fines sociales, no se pagan más impuestos ni devuelven menos dinero.





AGRADECIMIENTO

- La Iglesia agradece el esfuerzo de millones de personas en España que sostienen la actividad y la misión de la Iglesia.
- A quienes la sostienen con sus recursos, a través de la X de la Declaración de la Renta y directamente en sus parroquias, movimientos o congregaciones religiosas.
- También a quienes dedican su tiempo en labores pastorales, educativas, asistenciales y caritativas.

